



1. Smart Helloを起動



2. ホーム画面



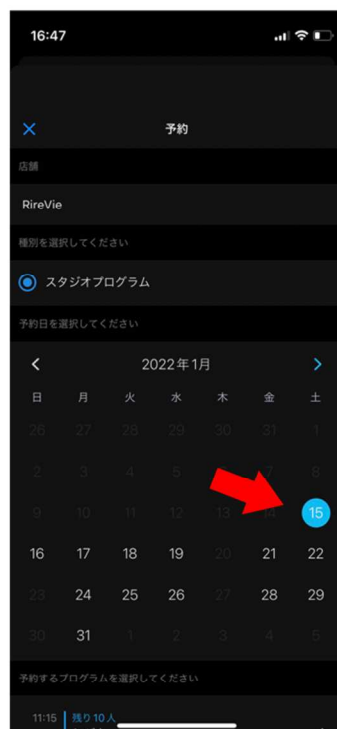
3. スケジュールを
タップ



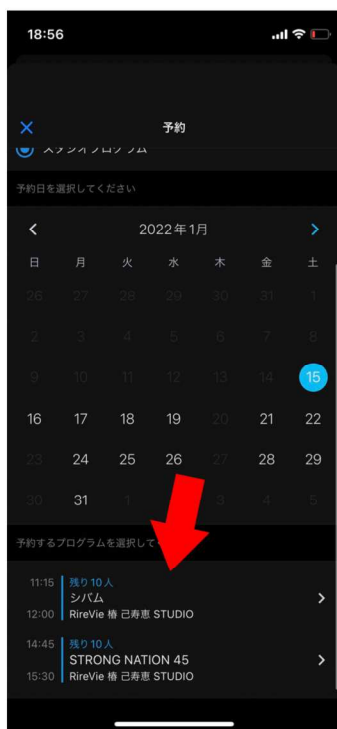
4. 【重要】
+ボタンを
タップ



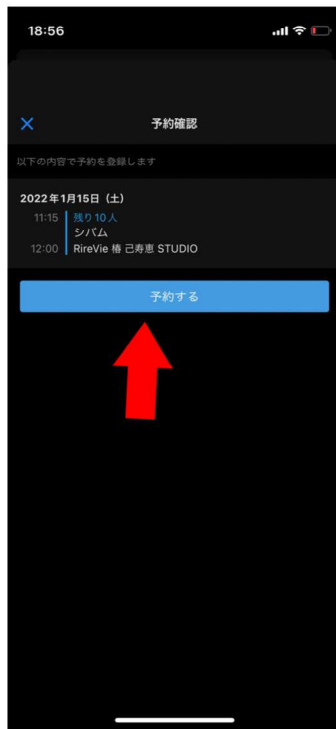
5. スタジオ
プログラムを
タップ



6. 利用日を選択



6.プログラムを選択



7.予約するを
タップ



8.予約完了！